



## **EUDR**

Nařízení Evropského parlamentu a Rady o dodávání některých komodit a produktů spojených s odlesňováním a znehodnocováním lesů na trh Unie a jejich vývozu z Unie a o zrušení nařízení (EU) č. 995/2010

**Seminář k aktuálním otázkám implementace nařízení proti odlesňování (EUDR)**

**Pardubice**

**25. 11. 2025**

# Užitečné odkazy

- Stránky Národního lesnického institutu (NLI):  
<https://nli.gov.cz/>
- Produkční prostředí IS EUDR:  
<https://eudr.webcloud.ec.europa.eu/tracesnt/login>
- Testovací prostředí IS EUDR:  
<https://acceptance.eudr.webcloud.ec.europa.eu/tracesnt/login>
- Přihlášení do služby EU Login (obsahuje i ověřovací metodu „Heslo“)  
<https://webgate.ec.europa.eu/cas/login>
- Agronavigátor (video a prezentace z webinářů)  
<https://agronavigator.cz/video-webinare/lesnictvi>

# Užitečné odkazy *(pokračování)*

- Administrativní registr ekonomických subjektů (ARES):  
<https://ares.gov.cz/ekonomicke-subjekty>
- Žádost o registraci a o přidělení identifikátoru hospodářského subjektu (čísla EORI):  
<https://celnisprava.gov.cz/>
- Přidělování EORI čísel ad-hoc (pouze pro fyzické osoby):  
<https://celnisprava.gov.cz/cz/aplikace/Stranky/eoriadhoc.aspx>
- Ověření čísla EORI:  
[https://ec.europa.eu/taxation\\_customs/dds2/eos/eori\\_validation.jsp?Lang=cs&Screen=0&EoriNumb=&Expand=false](https://ec.europa.eu/taxation_customs/dds2/eos/eori_validation.jsp?Lang=cs&Screen=0&EoriNumb=&Expand=false)

# Cesta k IS EUDR na stránkách NLI

1 a 2



<https://nli.gov.cz/>

- 1) Naše činnost
- 2) EUDR
- 3) Informační systém (Registr náležitě péče)
- 4) Testovací/Ostré prostředí

4

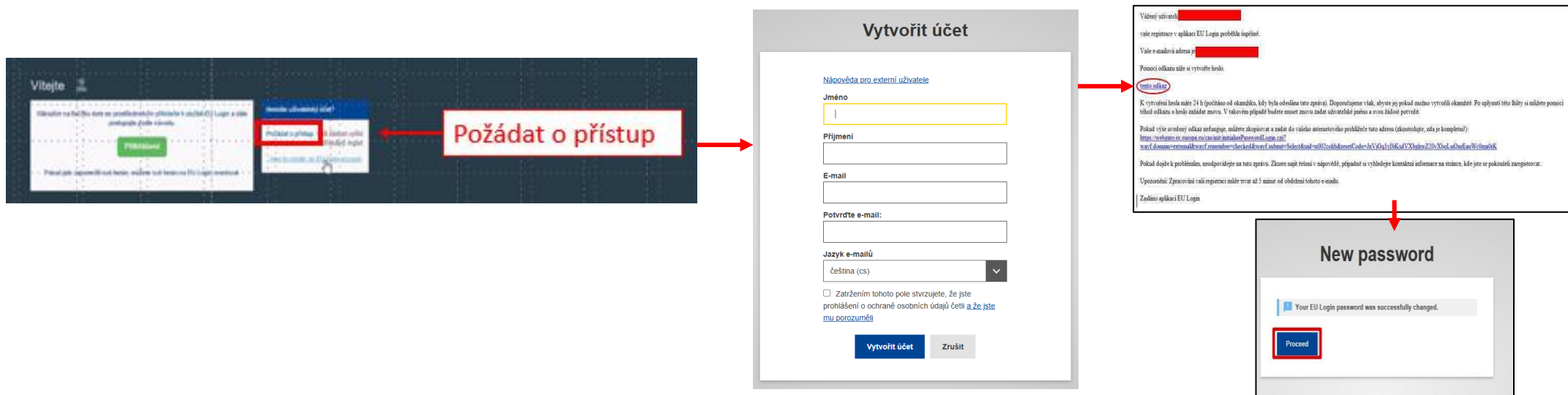


3



# Zřízení účtu u služby EU Login (noví uživatelé)

- Produkční prostředí: <https://eudr.webcloud.ec.europa.eu/tracesnt/login>
- Testovací prostředí: <https://acceptance.eudr.webcloud.ec.europa.eu/tracesnt/login>



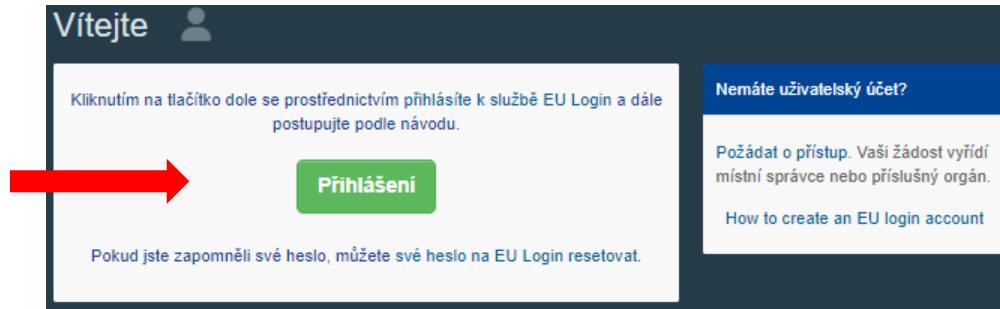
Na email uvedený v registraci vám budou doručeny pokyny pro přístup do IS a budete vyzváni k vytvoření vlastního hesla.

**Upozornění:** Účet vždy zakládejte na fyzickou osobu s emailem užívaným pouze touto osobou.

# První přihlášení k IS EUDR

1.

Klikněte na zelené tlačítko „Přihlásit se“.

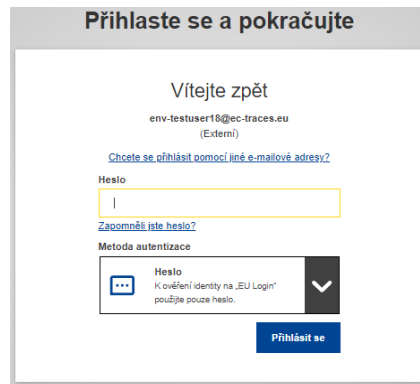


Zadejte emailovou adresu (uživatelské jméno), kterou jste uvedli při registraci a klikněte na „Další“.

2.



3.

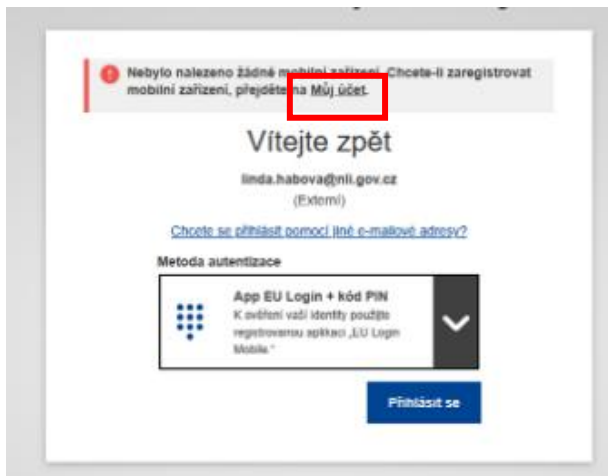


1. Zadejte heslo, které použili při vytvoření účtu
2. Vyberte typ autentizace
  - a) APP EU Login + PIN
  - b) APP EU Login + QR kód
  - c) Heslo (pro přístup do základního prostředí IS TRACES a párování mobilního zařízení)

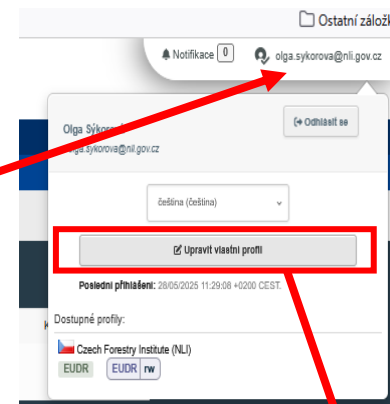
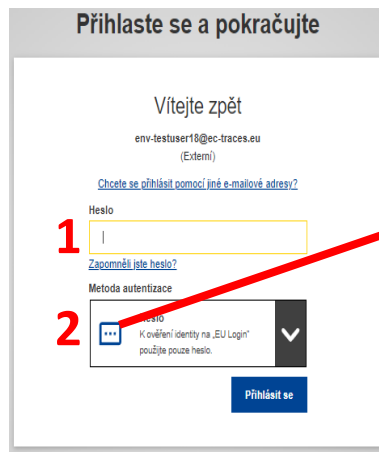
# První přihlášení k IS EUDR (pokračování)

## 2. varianta

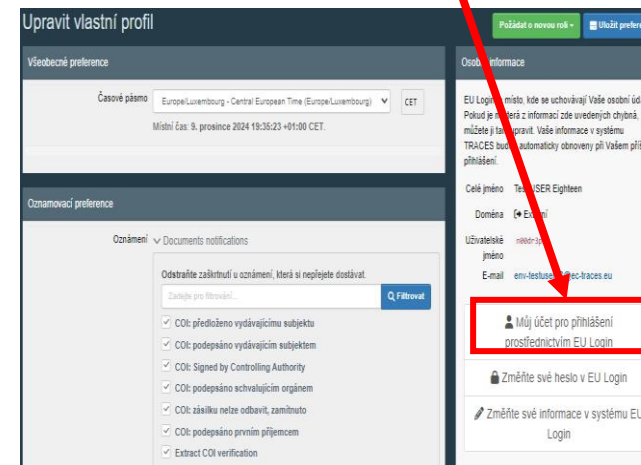
### 1. varianta



nebo



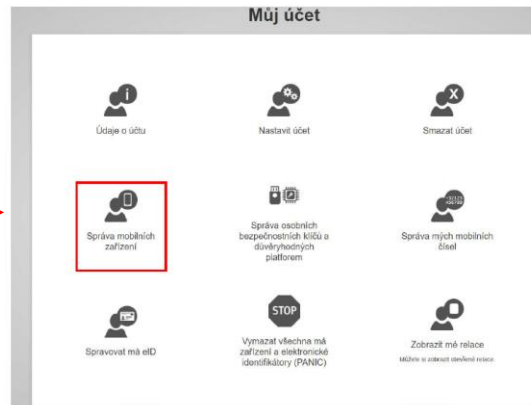
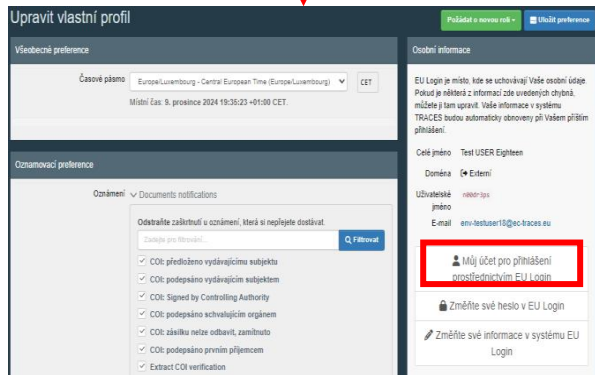
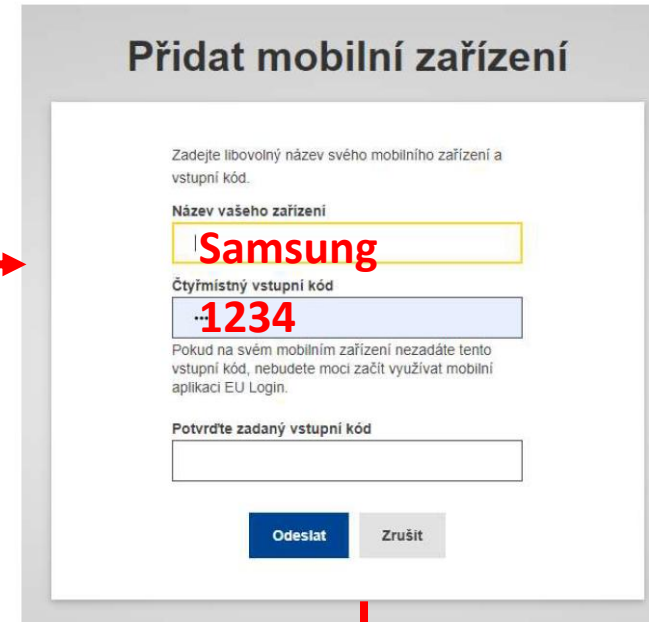
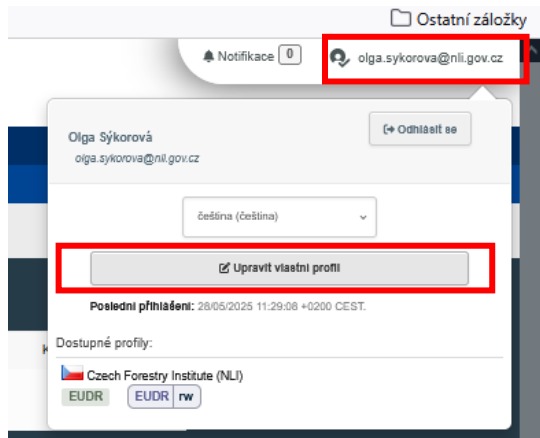
Upravit vlastní profil



Můj účet

1. Vepište heslo, které jste si zvolili při registraci.
2. Vyberte z nabídky autentizací možnost „Heslo“.

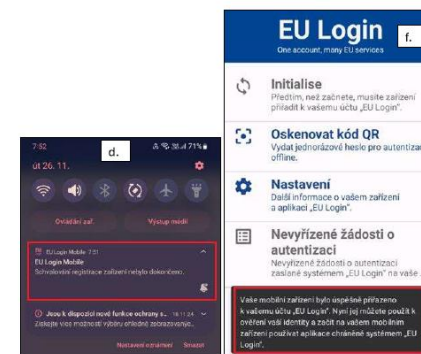
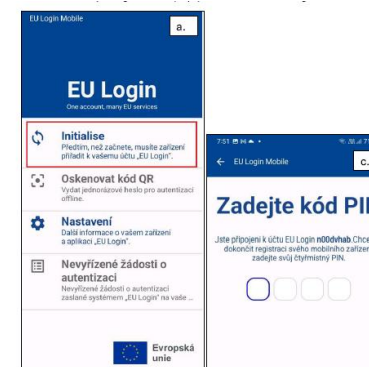
# První přihlášení k IS EUDR (pokračování)



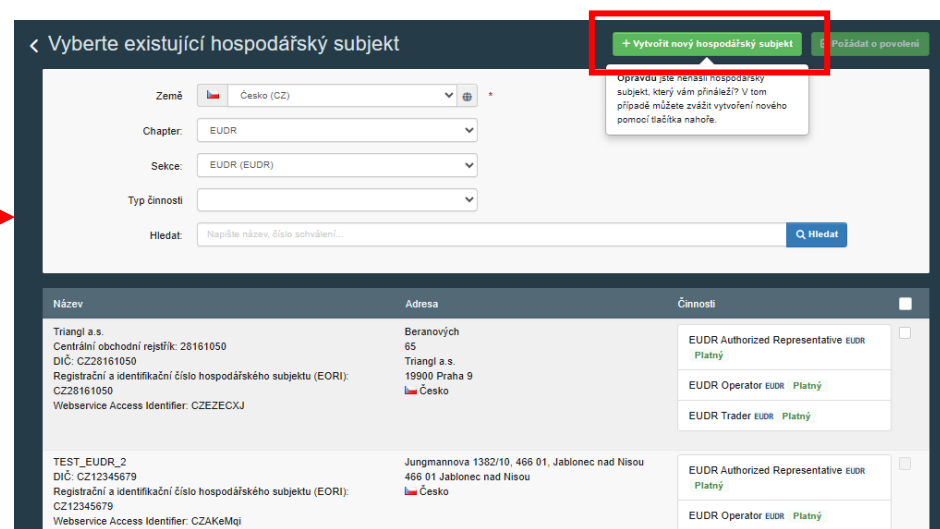
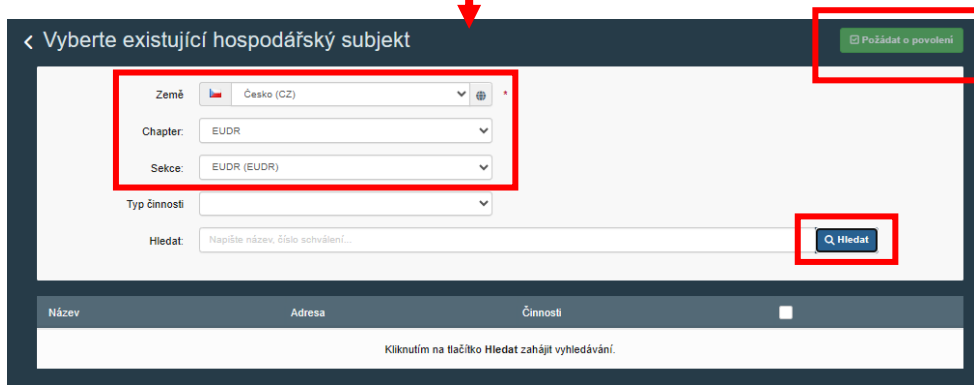
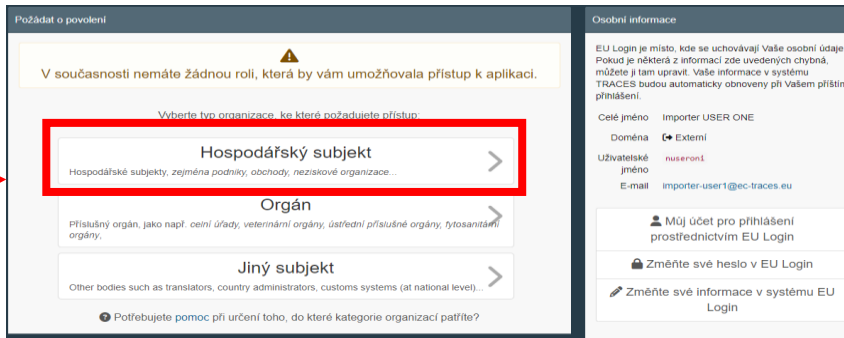
# První přihlášení k IS EUDR (pokračování)

## 6. V mobilní aplikaci EU Login:

- a. Klikněte na „Inicializovat“.
- b. Naskenujte QR kód.
- c. Zadejte stejný čtyřmístný PIN kód, který jste zadali v kroku 3.
- d. Zobrazí se oznámení o „čekání na schválení registrace zařízení“. **Klepněte na něj.** Oznámení se objeví v liště oznámení telefonu. Může znít i jako „Schvalování registrace zařízení nebylo dokončeno“.
- e. Můžete zvolit, zda chcete povolit biometrické ověřování.
- f. Vaše zařízení je zaregistrováno a propojeno s vaším účtem EU Login.



# Jak požádat o roli v IS EUDR a založit nový subjekt



# Založení nového subjektu – detail subjektu

## 1) Operator Details

**Název subjektu** – kopírovat z <https://ares.gov.cz/ekonomicke-subjekty>

**Země** – vyberte ze seznamu

**Telefon** – v mezinárodním formátu bez mezer (+420123456789)

## 2) Addresses

**Město** – zadat názvem města či PSČ ve formátu xxxxx nebo xxx xx

**Adresa** – kopírovat z <https://ares.gov.cz/ekonomicke-subjekty>

**Souřadnice** – nevyplňovat

## 3) Operator Identifiers

**Identifikátory** – (DIČ, identifikační číslo plátce DPH, EORI)

## 4) Kapitola nebo činnost

**Kapitola** – EUDR

## 5) Activity

**Sekce** – EUDR (EUDR)

**Činnost** – operator, trader, authorized representative

**Identifikátor** – **nevyplňovat**

**Platnost OD, DO** – **nevyplňovat**

**Adresa** – doplnění kliknutím myší na ikonu zeměkoule

< Vytvořit hospodářský subjekt, ke kterému bude žádost připojena n00i7r9q Vytvořit nový hospodářský subjekt

**Operator Details**

Název: xxx \*

Země: Česko (CZ) \*

Telefon: +32 21 12 10 01

**Addresses** + Add address

1

Region: Liberecký kraj (CZ-SI) / Severovýchod

Město: 466 01 Jablonec nad Nisou \*

Adresa: III \*

Souřadnice: Zeměpisná šířka / Zeměpisná

**Operator Identifiers** + Add Identifier

Typ	Hodnota
DIČ	
Identifikační číslo plátce DPH	
Registrační a identifikační číslo hospodářského subjektu (EORI)	BE 12345X789012345 Formát: BE12345X789012345

**Kapitola nebo činnost**

Kapitola: EUDR

**Activity**

Activity details

Sekce: No sections

Činnost: No type

Identifikátor:

Platný od: +01:00 CET

Platný do: +01:00 CET

Activity Address

Adresa:

# Identifikátory podle typu činnosti

- **Domácí (EU):**
  - DIČ
  - Identifikační číslo plátce DPH (**povinné pro obchodníka a zástupce**)
- **Ze třetích zemí:**
  - DIČ
  - Identifikační číslo plátce DPH (**povinné pro obchodníka a zástupce**)
  - EORI

# Požádat o užívání u existujícího subjektu/vytvoření nového subjektu – správný postup

The screenshot displays the EUDR system interface with three numbered steps highlighted in red:

1. Click on the user name 'Olga Sýkorová' in the top right corner.
2. Click on 'Upravit vlastní profil' in the user profile dropdown menu.
3. Click on 'Požádat o novou roli' in the profile settings.

- 1) Klikněte na uživatelské jméno
- 2) Upravit vlastní profil
- 3) Požádat o novou roli (hospodářský subjekt)

# Požádat o užívání u existujícího subjektu

< Vyberte existující hospodářský subjekt

+ Vytvořit nový hospodářský subjekt **Požádat o povolení**

Opravdu jste nenašli hospodářský subjekt, který vám přináležejí? V tom případě můžete zvážit vytvoření nového pomocí tlačítka nahore.

Země: Česko (CZ) \*  
Chapter: EUDR  
Sekce: EUDR (EUDR)  
Typ činnosti:  
Hledat: TEST\_EUDR\_3 **Hledat**

Název	Adresa	Činnosti	
TEST_EUDR_3 DIČ: CZ12345681 Registrační a identifikační číslo hospodářského subjektu (EORI): CZ12345681 Webservice Access Identifier: CZitcIXK	Jungmannova 10 466 01 Jablonec nad Nisou Česko	EUDR Authorized Representative EUDR Platný EUDR Operator EUDR Platný EUDR Trader EUDR Platný	<input type="checkbox"/>
TEST_EUDR_3 DIČ: CZ12345680 Registrační a identifikační číslo hospodářského subjektu (EORI): CZ12345680 Webservice Access Identifier: CZcYmPQt	Jungmannova 10 466 01 Jablonec nad Nisou Česko	EUDR Authorized Representative EUDR Platný	<input type="checkbox"/>
test eudr Registrační a identifikační číslo hospodářského subjektu (EORI): CZ12345X789012777	Školní 923 76312 Vizovice Česko	EUDR Operator EUDR Platný	<input checked="" type="checkbox"/>

3

- 1) Klikněte na „Hledat“ podle vybraných hodnot
- 2) Zaškrtněte požadovaný subjekt
- 3) Požádejte o povolení

2

# Požádat o užívání u existujícího subjektu nenalezeného v systému

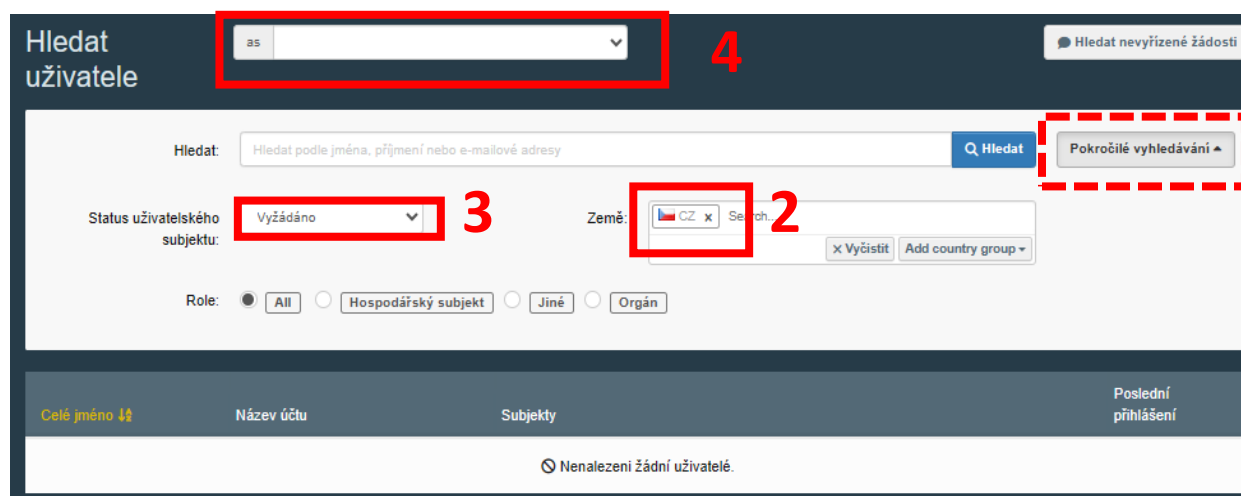
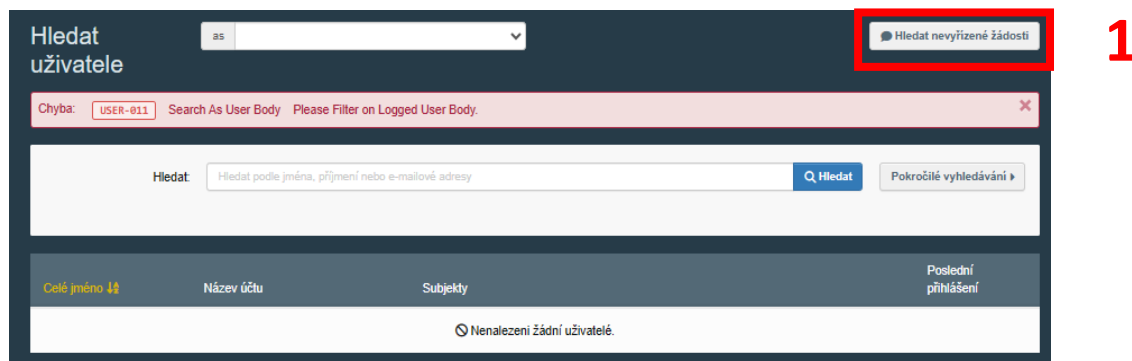
The screenshot shows the EUDR system interface. At the top, there is a navigation bar with the EUDR logo and a warning banner: "EUDR ACCEPTANCE (THIS IS A REPLICATION ENVIRONMENT. DO NOT SUBMIT OFFICIAL DDS HERE)". Below the banner, there are several status messages regarding version updates and replication environments. The main content area is titled "Vytvořit hospodářský subjekt, ke kterému bude žádost připojena n0017r9q". It features a table of existing operators with columns for Name, Address, and Activity. Below the table, there are several form sections: "Operator Details" (Name, Country, Telephone), "Addresses" (Region, City, Address, Postal Code), "Operator Identifiers" (Type, Value), "Kapitola nebo činnost" (Chapter or Activity), and "Activity" (Sector, Activity, Validity dates, Activity Address). A red arrow points from the "Požádat o povolení" button in the table to a separate box on the right.

Název	Úplná adresa	Činnost
TEST_EUDR_3	Jungmannova 10 466 01 Jablonec nad Nisou, Česko	> CZ12345680 EUDR Authorized Representative EUDR
TEST_EUDR_3	Jungmannova 10 466 01 Jablonec nad Nisou, Česko	> CZ12345681 EUDR Authorized Representative EUDR
TEST_EUDR_4	Jungmannova 10 466 01 Jablonec nad Nisou, Česko	> CZ12345682 EUDR Authorized Representative EUDR
TEST_EUDR_5(OPERATOR)	Jungmannova 10 466 01 Jablonec nad Nisou, Česko	> EUDR Operator EUDR
TEST_EUDR_5(Authorized)	Jungmannova 10 466 01 Jablonec nad Nisou, Česko	> EUDR Authorized Representative EUDR
TEST_EUDR_2	Jungmannova 1362/19, 466 01 Jablonec nad Nisou 466 01 Jablonec nad Nisou, Česko	> CZ12345679 EUDR Authorized Representative EUDR
TEST_EUDR_5(TRADER)	Jungmannova 88 466 01 Jablonec nad Nisou, Česko	> EUDR Trader EUDR

Požádat o povolení

Požádat o povolení

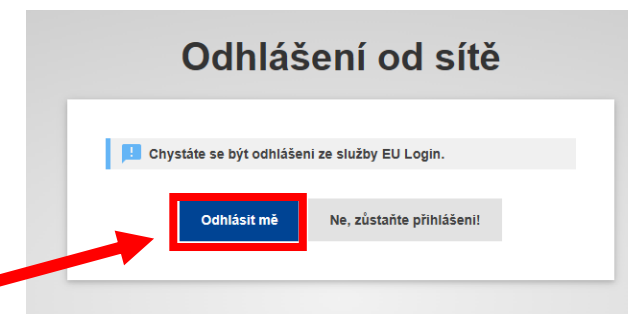
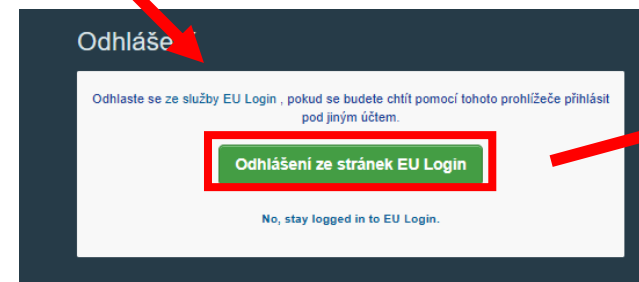
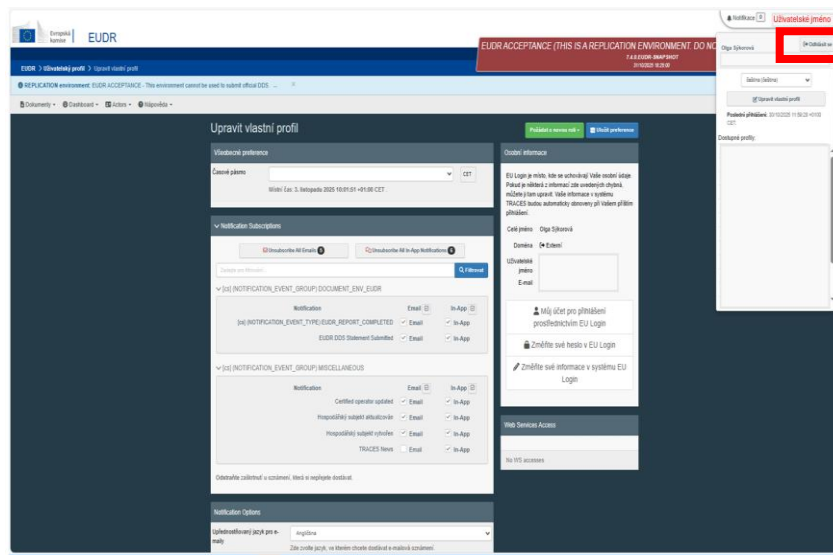
# Potvrzení dalšího uživatele v záložce Actors/Uživatelé



- 1) Hledat nevyřízené žádosti
- 2) Země
- 3) Status „Vyžadáno“
- 4) As – vybrat ze seznamu HS Administrátora

# Odhlášení z IS

- Pro dokončení zaregistrování subjektu je nutné 100% odhlášení z IS.
- Přesně 1 otevřená záložka s IS
- ZAVŘÍT přebytečné záložky s IS v prohlížeči
- **ODHLÁSIT** v uživatelském jménu a **VYPNOUT PROHLÍŽEČ**



# Role „ Hosp. subjekt“ – přidání činnosti

The screenshot shows a user profile for Olga Sýkorová. A red box labeled '1' highlights the user name 'Uživatelské jméno'. A red box labeled '2' highlights the link 'Dostupné profily:'. The main content area shows details for operator 'EUDR\_3', including its name, country (CZ), address (Jungmannova 10), and various identifiers. A red box labeled '3' highlights the '+Přidat činnost' button in the bottom right corner of the operator details section.

1. Klikněte na uživatelské jméno v pravém horním rohu okna
2. Klikněte na dostupný profil HS
3. V okně s již existující činnosti klikněte na „Přidat činnost“.



# Děkujeme za pozornost

Za tým NLI EUDR:

**Olga Sýkorová**

E-mail: [Olga.Sykorova@nli.gov.cz](mailto:Olga.Sykorova@nli.gov.cz)